

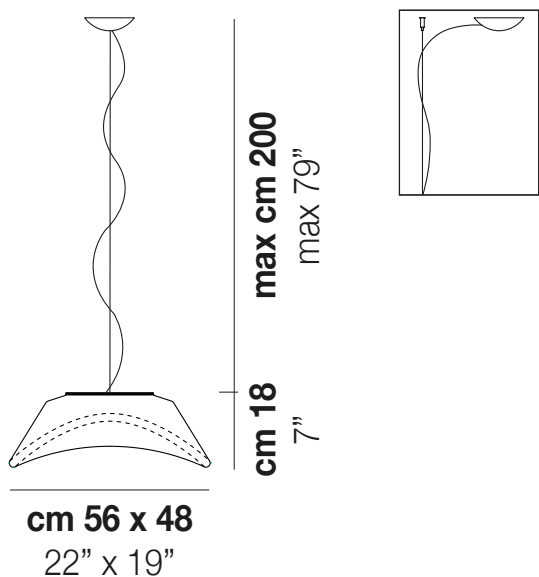
BALANCE

Design Pio e Tito Toso

BALANCE SP G




La traiettoria delle orbite planetarie intorno al sole ispira questa collezione, che ripropone il movimento creato dall'armonia e dall'equilibrio di forze invisibili con vetro e luce. Disponibile in tre dimensioni, in versione sospensione e soffitto.



BALANCE SP G

DATI TECNICI:



CERTIFICAZIONI:



SORGENTI LUMINOSE


	2x77W	220-240 V 50/60 Hz	E27
LED 2700K DIM2	1x19 W	39 V	Led 2700 K 19 W 39 V 2850 lm DIM2 Phase Cut
LED 2700K DIM3	1x19 W	39 V	Led 2700 K 19 W 39 V 2850 lm DIM3 0-10V, Push
LED 3000K DIM2	1x19 W	39 V	Led 3000 K 19 W 39 V 2850 lm DIM2 Phase Cut
	1x10W	220-240 V 50/60 Hz	Led 3000 K 10 W 230 V 1100 lm DIM2 Phase Cut
LED 3000K DIM3	1x19 W	39 V	Led 3000 K 19 W 39 V 2850 lm DIM3 0-10V, Push

VOLUME	Mc 0,13
PESO LORDO	Kg 11
PESO NETTO	Kg 7

download risorse



FINITURA DEL DIFFUSORE



BCLU

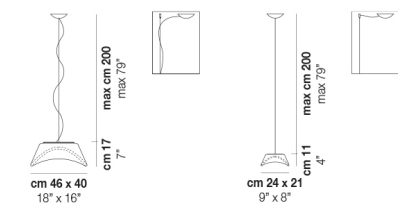
FINITURA MONTATURA



NIB

ALTRE VERSIONI DISPONIBILI

clicca sul disegno per accedere alla pagina web della relativa product sheet



BALAN SP M

BALAN SP 24