

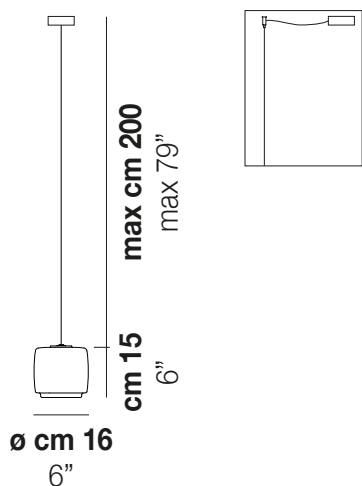
## BOT

Design Gregorio Spini

BOT SP 16

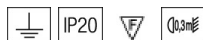


Un volume in movimento che ne genera uno nuovo è il concetto rappresentato dalla collezione Bot che allo stesso tempo richiama il processo della soffiatura del vetro, in cui il materiale incandescente contiene la luce, prima ancora di avere una forma definitiva.



## BOT SP 16

### DATI TECNICI:



### CERTIFICAZIONI:



### SORGENTI LUMINOSE

1x60W 220-240 V  
50/60 Hz G9

VOLUME Mc 0,04  
PESO LORDO Kg 2,8  
PESO NETTO Kg 2

download risorse



### FINITURA DEL DIFFUSORE



BCCR

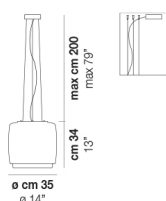
### FINITURA MONTATURA



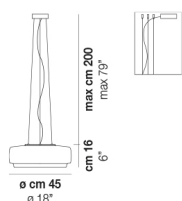
BC

### ALTRE VERSIONI DISPONIBILI

clicca sul disegno per accedere alla pagina web della relativa product sheet



BOT SP 35



BOT SP 45